

COMUNE
DI CERVIA

PROGRAMMA
INTEGRATO DI
INTERVENTO AI SENSI
DELLA L. 179/1992 E
ART. 20 L.R.6/1995
DENOMINATO ARTUSI

PIAZZALE ARTUSI -
CERVIA

FASE 2

PROGETTO
GENERALE:

ARCH. MARCO GAUDENZI

ARCH. GIOVANNI SENNI

PROPRIETA':

Diana Maria
Belletti Gianluca
Belletti Giampiero

Piraccini Lidia
Poletti Flavia

Cigolini Gulesu Leonardo
Benvenuti Elena
Cigolini Gulesu Laura

CONSULENZE
SPECIALISTICHE:

ARREDO URBANO
DESIGNER
PIETRO MANUZZI

RETI TECNOLOGICHE E VIABILITA'
ING. CLAUDIO SARDELLA

PROGETTAZIONE DEL VERDE
STUDIO ARCLAB
ARCH. AIDA MORELLI

PUBBLICA ILLUMINAZIONE
STUDIO TECNICO CORTESI
PER. IND. FABIO SAVIOLI

SERIE: TAV.

U

07

DATA: 31/10/2017

REVISIONI:

architettura
interior design
STUDIO

52
PIETRO MANUZZI
DESIGNER

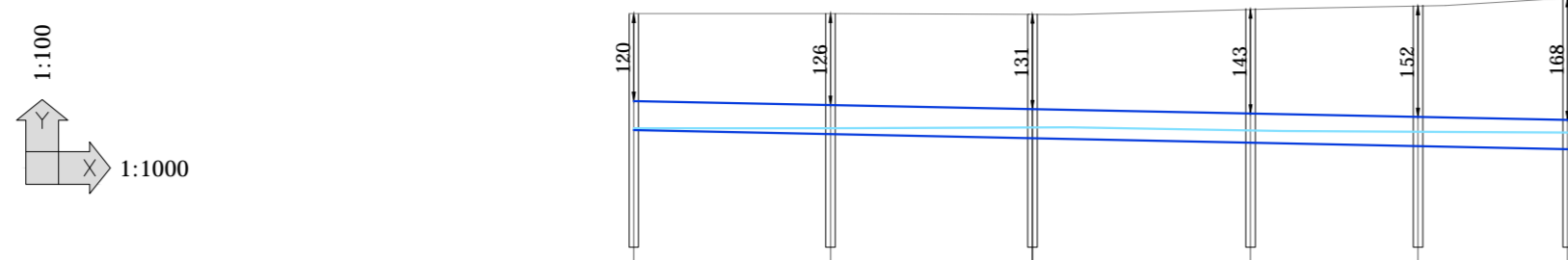
giovanni senni
ARCHITETTO

via della Sanità 44 - 61100 Pesaro, Italy
tel. +39.0721.402105 - fax +39.0721.23206
www.marcoaudenzi.it
studio@marcoaudenzi.it



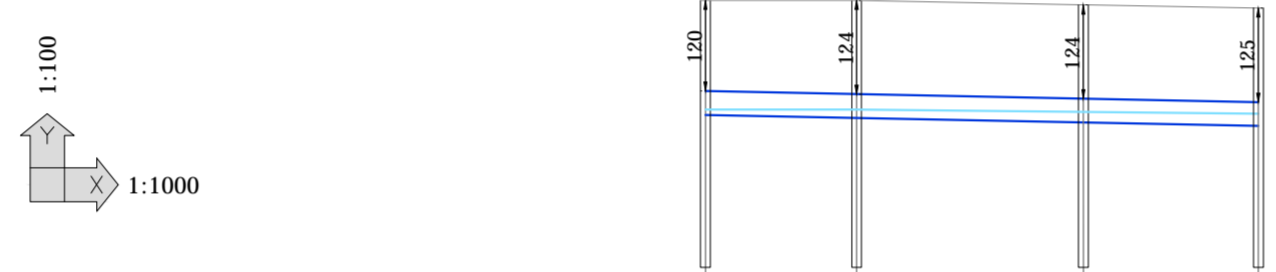
A TITOLO DI COLLEGE DI INGEGNERI LA PROPRIETA' DEL QUOTIDIO E' DIVISA IN QUINQUE PARTI A TITOLO DI A TITOLO CONCERNENTE SOLO LA PARTE DI URBANIZZAZIONE VIABILITA'

ASSE "A": POZZETTI P01-P67



POZZETTO	P01	P02	P03	P04	P05	P67
DISTANZE PARZIALI	27.00	27.73	29.93	23.00	20.52	
PROGRESSIVE	0.00	-27.00	-54.73	-84.66	-107.66	-128.18
QUOTA STRADA	-0.35	-0.35	-0.34	-0.28	-0.24	-0.13
QUOTA FONDO TUBO (SCORRIMENTO)	-1.95	-2.00	-2.06	-2.12	-2.17	-2.21
DIAMETRO			DN 400			
PENDENZA			0.20%			

ASSE "C": POZZETTI P16-P71



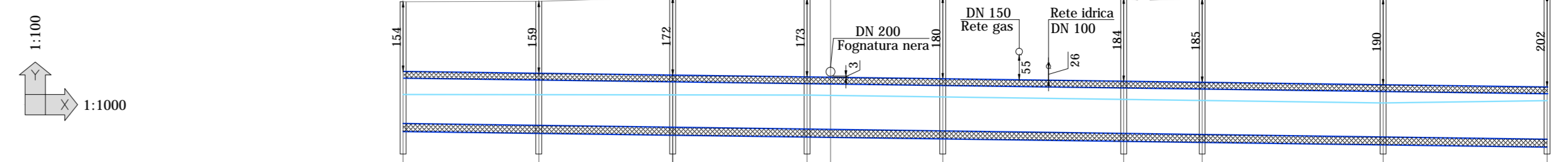
POZZETTO	P16	P15	P14	P71
DISTANZE PARZIALI		20.00	30.00	23.15
PROGRESSIVE	0.00	20.00	50.00	73.15
QUOTE STRADA	-0.03	-0.03	-0.09	-0.13
QUOTA FONDO TUBO (SCORRIMENTO)	-1.55	-1.59	-1.65	-1.69
DIAMETRO			DN 315	
PENDENZA			0.20%	

PARCHEGGIO : POZZETTI P10-P7



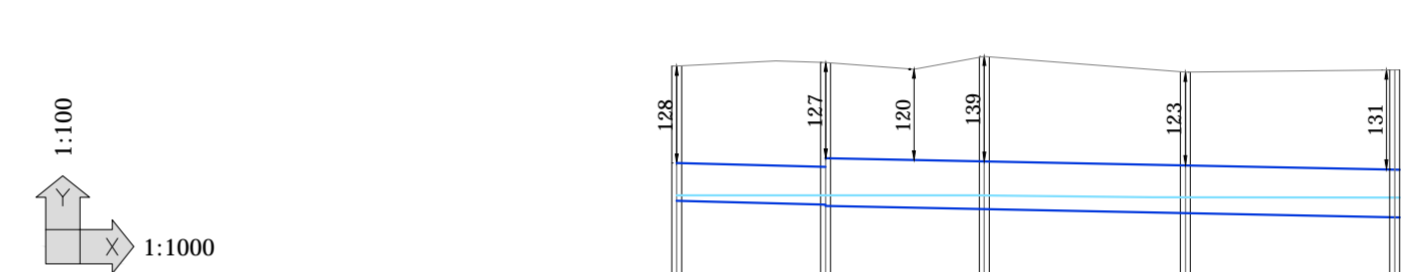
POZZETTO	P10	P07
DISTANZE PARZIALI		22.00
PROGRESSIVE	0.00	-22.00
QUOTE STRADA	-0.10	-0.08
QUOTA FONDO TUBO (SCORRIMENTO)	-1.67	-1.71
DIAMETRO		DN 315
PENDENZA		0.20%

ASSE "B": POZZETTI P65-P73



POZZETTO	P64	P65	P66	P67	P68	P69	P70	P71	VS
DISTANZE PARZIALI		30.00	29.60	29.70	30.00	40.00	17.35	40.00	36.25
PROGRESSIVE	0.00	-30.00	-59.60	-89.30	-119.30	-159.30	-176.65	-216.65	-252.90
QUOTA STRADA /MARCIAPIEDE	-0.19	-0.19	-0.10	-0.13	-0.10	-0.12	-0.13	-0.13	-0.06
QUOTA FONDO TUBO (SCORRIMENTO)	-2.89	-2.93	-2.97	-3.01	-3.05	-3.10	-3.13	-3.18	-3.23
DIAMETRO					DN 1000				
PENDENZA					0.14%				

PARCHEGGIO : POZZETTI P6-P71



POZZETTO	P6	P7	P8	P9	P71
DISTANZE PARZIALI		19.70	21.00	26.60	27.70
PROGRESSIVE	0.00	-19.70	-40.70	-67.30	-95.00
QUOTE STRADA	-0.08	-0.03	0.05	-0.16	-0.13
QUOTA FONDO TUBO (SCORRIMENTO)	-1.86	-1.91	-1.97	-2.02	-2.07
DIAMETRO	DN 500			DN 630	
PENDENZA	0.25%			0.20%	

PARCHEGGIO : POZZETTI P11-P8



POZZETTO	P11	P08
DISTANZE PARZIALI		17.00
PROGRESSIVE	0.00	-17.00
QUOTE STRADA	-0.08	-0.12
QUOTA FONDO TUBO (SCORRIMENTO)	-1.67	-1.70
DIAMETRO		DN 315
PENDENZA		0.20%