

COMUNE DI CERVIA
 PIANO URBANISTICO DI ATTUAZIONE
 DI UN'AREA RESIDENZIALE
 LOCALITÀ MONTALETTO DI CERVIA
 VIA BOLLANA

COMMITTENTI: ZAMAGNA ALBA FRANCA
 nata a Cervia il 01/03/1951
 c.f.: ZMGLFR51C41C553L




ZAMAGNA ASSUNTA
 nata a Cervia il 24/11/1957
 c.f.: ZMGSNT57S64C553Z

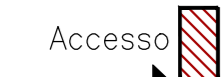









CICOGNANI ANNA
 nata a Cesena il 06/02/1930
 c.f.: CCGNNA30B46C573G

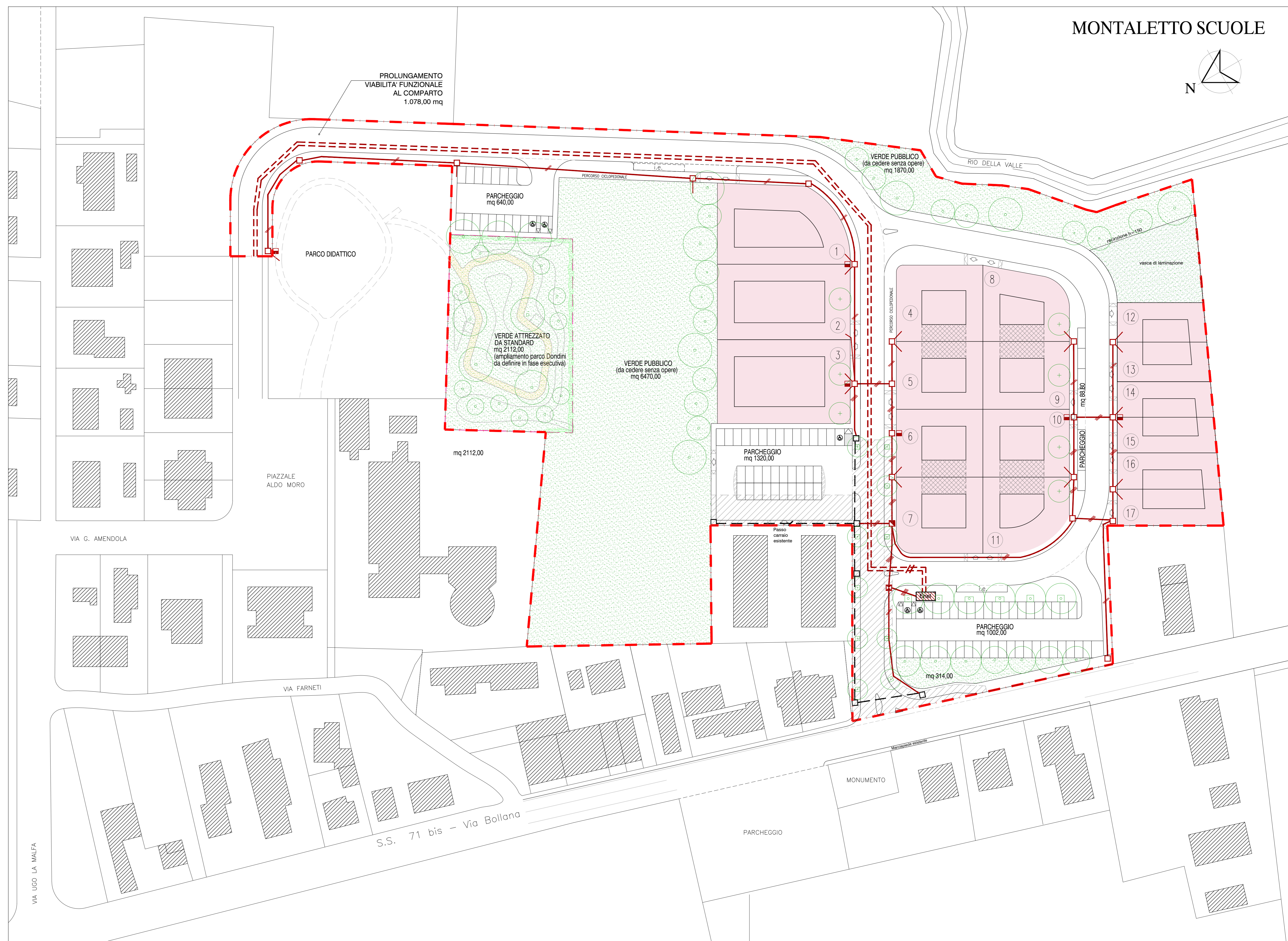
Il Progettista
 -Farneti Dott. Ing. Angelo-

Oggetto della tavola:	Scala:	Tavola n.:
Planimetria rete Enel	1:500	P10

Cervia,
 STUDIO TECNICO ING. ANGELO FARNETI: Viale G.Bovio, 68 - Cesena (Fc) - Tel.: 0547/29829;
 Fax: 0547 362746; e_mail: studio.farneti@iol.it
 PROPRIETÀ RISERVATA: questo disegno non potrà essere riprodotto o reso noto a terzi senza la nostra autorizzazione; in caso contrario si agirà a termine di legge.
 FILE:ZAMAGNA/FASE 2A_2/TAV P10 rete_enel.dwg

-  AREA DI INTERVENTO
-  STRADA-MARCIAPIEDE GIÀ REALIZZATI
-  SAGOMA ENTRO LA QUALE PUÒ ESSERE REALIZZATO IL FABBRICATO

LEGENDA	
	Cabina da posare 570x250 cm tipo BOX DG2061
	Linea esistente
	Linea Enel con [n] tubi ø 140
	Linea Enel MT con 2 tubi ø 160
	Armadura stradale
	Pozzetto 90x90 cm interno
	Pozzetto 60x60 cm interno
	Pozzetto 70x70 cm interno
	Pozzetto Esistente
	Pozzetti MT 120x120 cm interno



PLANIMETRIA 1:500